



CE-PREVCOM

FUNDAÇÃO DE PREVIDÊNCIA
COMPLEMENTAR DO ESTADO DO CEARÁ

RELATÓRIO DE ANÁLISE E COMPLIANCE DOS INVESTIMENTOS

Competência: 12/2022

Fortaleza/CE

COMITÊ DE INVESTIMENTOS

Francisco Robson da Silva Fontoura

Diretor Presidente (Certificado ANBIMA CPA-20 e Habilitado PREVIC)

E-mail: robson.fontoura@ceprevcom.com.br

Wandermon Corrêa Silva

Diretor de Investimentos (Certificado ANBIMA CPA-20 e Habilitado PREVIC)

Coordenador do Comitê de Investimentos

E-mail: wandermon.correa@ceprevcom.com.br

Liano Levy Almir Gonçalves Vieira

Diretor de Administração e Tecnologia da Informação (Certificado ANBIMA CPA-20 e Habilitado PREVIC)

Mandato: 4 anos

Tatiana de Souza Ferreira

Assessora de Controle Interno e Ouvidoria (Certificado ANBIMA CPA-20)

E-mail: tatiana.ferreira@ceprevcom.com.br

Átila Einstein de Oliveira

Participante do PREV-CE, designado pela Diretoria Executiva (Certificado ANBIMA CPA-20; Certificado APIMEC CGRPPS)

E-mail: atila.einstein@pefoce.ce.gov.br

ADMINISTRADOR ESTATUTÁRIO TECNICAMENTE QUALIFICADO (AETQ) E ADMINISTRADOR RESPONSÁVEL PELA GESTÃO DE RISCOS (ARGR)

Wandermon Corrêa Silva

Diretor de Investimentos (Certificado ANBIMA CPA-20 e Habilitado PREVIC)

E-mail: wandermon.correa@ceprevcom.com.br



CE-PREVCOM

FUNDAÇÃO DE PREVIDÊNCIA
COMPLEMENTAR DO ESTADO DO CEARÁ

SUMÁRIO

I. INTRODUÇÃO	4
II. SEGREGAÇÃO DOS RECURSOS GARANTIDORES.....	5
III. FONTES DE DADOS E RESULTADOS ANEXOS	5
IV. CONSIDERAÇÕES FINAIS.....	7
ANEXOS.....	9

I. INTRODUÇÃO

O presente relatório tem por objetivo apresentar informações acerca dos investimentos dos recursos dos planos administrados pela Fundação de Previdência Complementar do Estado do Ceará (CE-Prevcom), na posição de **12/2022**, a seguir:

- Plano de Previdência Complementar dos Servidores do Estado do Ceará (PREV-CE), CNPB nº 2021.0005-83;
- Plano de Previdência Complementar dos Municípios do Estado do Ceará (PREV-CE MUNICÍPIOS), CNPB nº 2021.0005-83; e
- Plano de Gestão Administrativa (PGA).

O processo decisório na gestão dos investimentos é fundamentado na Política de Investimentos de cada plano, na Política de Alçadas da Entidade, nas diretrizes do Comitê de Investimentos e nas deliberações do Conselho Deliberativo.

Considerando a atual fase de estruturação da Entidade e de implantação de seus planos de benefícios, os investimentos dos recursos estão sendo direcionados integralmente para o segmento de renda fixa, a fim de evitar maior volatilidade associada a outros segmentos, conforme diretriz definida nas Políticas de Investimentos aprovadas pelo Conselho Deliberativo.

A CE-Prevcom, na aplicação dos recursos, observa os princípios de segurança, rentabilidade, solvência, liquidez, adequação à natureza de suas obrigações e transparência, considerando os segmentos, modalidades, limites e demais critérios e requisitos estabelecidos na legislação vigente, pertinentes a cada objetivo, em especial à Resolução CMN nº 4.994, de 24 de março de 2022.

II. SEGREGAÇÃO DOS RECURSOS GARANTIDORES

Os recursos são investidos prioritariamente em fundos de investimento não exclusivos, destinados a investidores institucionais e adequados às Entidades Fechadas de Previdência Complementar, conforme previsto nos respectivos regulamentos dos fundos; estando segregados por conta corrente bancária, por meio das quais ficam vinculadas as aplicações em tais fundos de investimento, sendo possível, dessa forma, identificar e acompanhar individualmente a evolução dos recursos garantidores de cada plano.

III. FONTES DE DADOS E RESULTADOS ANEXOS

Os resultados apresentados neste relatório foram obtidos a partir dos extratos dos fundos de investimento onde estão aplicados os recursos garantidores dos planos administrados pela CE-Prevcom, assim como dos extratos bancários das contas correntes, no caso de eventuais disponibilidades em caixa.

Para consolidação dos ativos dos planos, observada a Resolução CMN nº 4.994/2022, os valores por tipo de ativo e por tipo de aplicação foram apurados pela CE-Prevcom a partir dos dados da Composição e Diversificação das Aplicações (CDA) das carteiras dos fundos de investimento, disponibilizados pela Comissão de Valores Mobiliários (CVM), considerando a participação dos recursos de cada plano sobre o patrimônio líquido total de cada fundo de investimento, permitindo-se obter, de forma proporcional, os valores correspondentes a cada plano no mês de referência.

Desse modo, a partir dos dados acima referidos, foram elaborados os seguintes anexos, contendo a tabulação dos resultados apurados pela CE-Prevcom:

ANEXO I - RENTABILIDADE E INDICADORES: apresenta a rentabilidade das carteiras de investimentos dos planos administrados pela CE-Prevcom, assim como alguns *benchmarks* para efeito de comparação. Os resultados estão dispostos de forma mensal, ao longo do exercício de referência, e também de forma acumulada no ano, nos últimos doze meses e desde o início de funcionamento de cada plano.

ANEXO II – COMPOSIÇÃO DAS CARTEIRAS: para cada plano administrado pela CE-Prevcom, apresenta a composição das carteiras de investimento, considerando:

Anexo II.a - Carteira por Fundo de Investimento e Conta Corrente:

apresenta a composição das carteiras de investimentos dos planos administrados pela CE-Prevcom, identificando os valores aplicados em fundos de investimentos, assim como os valores eventualmente disponíveis em conta corrente.

Anexo II.b - Carteira por Fundo de Investimento e Detalhamento dos Ativos: apresenta a composição das carteiras de investimentos dos planos administrados pela CE-Prevcom, detalhados de acordo com a composição e diversificação dos fundos de investimento onde estão aplicados.

Anexo II.c - Compliance dos Investimentos e Enquadramento Legal - Resolução CMN N° 4.994/2022: apresenta a verificação da aderência dos investimentos dos planos às diretrizes de aplicações estabelecidas pela Política de Investimentos vigente e pela Resolução CMN n° 4.994/2022, notadamente quanto aos limites de alocação por segmento e por modalidade de investimento.

ANEXO III - CONSOLIDAÇÃO DE ATIVOS - TÍTULOS PÚBLICOS: apresenta o detalhamento dos **títulos públicos** que fazem parte das carteiras dos fundos de investimento onde estão aplicados os recursos dos planos administrados pela CE-PREVCOM, proporcionalizados de acordo com a participação dos valores investidos pelos planos no patrimônio líquido total dos fundos de investimento.

ANEXO IV - CONSOLIDAÇÃO DE ATIVOS - DEPÓSITOS A PRAZO E OUTROS TÍTULOS DE IF: apresenta o detalhamento dos **ativos financeiros de renda fixa de emissão com obrigação ou coobrigação de instituições financeiras autorizadas a funcionar pelo Banco Central do Brasil** que fazem parte das carteiras dos fundos de investimento onde estão aplicados os recursos dos planos administrados pela CE-PREVCOM, proporcionalizados de acordo com a participação dos valores investidos pelos planos no patrimônio líquido total dos fundos de investimento.

ANEXO V - CONSOLIDAÇÃO DE ATIVOS - TÍTULOS DO AGRONEGÓCIO E DE CRÉDITO PRIVADO: apresenta o detalhamento dos **ativos financeiros de renda fixa de emissão de sociedade por ações de capital aberto, incluídas as companhias securitizadoras** que fazem parte das carteiras dos fundos de investimento onde estão aplicados os recursos dos planos administrados pela CE-PREVCOM, proporcionalizados de acordo com a participação dos valores investidos pelos planos no patrimônio líquido total dos fundos de investimento.

IV. CONSIDERAÇÕES FINAIS

A CE-Prevcom é entidade fechada de previdência complementar (EFPC) multipatrocinada, destinada a gerir planos de benefícios complementares patrocinados pelos entes públicos do Estado do Ceará, abrangendo além do próprio Estado, os seus municípios, e, ainda, empresas públicas e sociedades de economia mista estaduais e municipais, na forma da lei.

A fase atual da CE-Prevcom é a de instalação, em todos os sentidos, que permita a operacionalização tanto da Entidade quanto dos planos geridos ao longo de 2022, em especial: (i) o PREV-CE, com ingresso de participantes a contar de 08/2021; e (ii) o PREV-CE MUNICÍPIOS, com ingresso de participantes a contar de 03/2022.

O ano de 2022 foi, portanto, o primeiro exercício completo de efetiva operação dos planos previdenciários pela CE-Prevcom, com todos os seus desafios, os quais seguem enfrentados com profissionalismo e governança necessários ao atingimento do principal objetivo nessa fase: firmar a EFPC diante da operação de planos de benefícios para os entes do Estado do Ceará, como um todo.

Destacam-se os seguintes resultados acumulados em 2022:

- I. **PREV-CE:** obteve rentabilidade de **12,59%**, atingindo 101,71% do CDI, correspondendo a uma rentabilidade real de 6,43%, acima da inflação de 5,79%, medida pelo IPCA.
- II. **PREV-CE MUNICÍPIOS:** com funcionamento a partir de 03/2022, obteve rentabilidade de **10,68%**, no período, atingindo 102,10% do CDI, correspondendo a uma rentabilidade real de 6,25%, acima da inflação de 4,16%, medida pelo IPCA, no mesmo período.
- III. **PGA:** obteve rentabilidade de **9,66%**, atingindo 166,62% do IPCA, o índice de referência perseguido diretamente pelo plano para honrar suas obrigações, conforme Política de Investimentos.

Por fim, destaca-se que os ativos dos planos administrados pela CE-Prevcom foram consolidados para fins de verificação dos limites estabelecidos nas respectivas Políticas de Investimentos e na Resolução CMN nº 4.994/2022, apurando-se a conformidade dos investimentos.

Fortaleza/CE, janeiro de 2023.

Wandermon Corrêa

Diretor de Investimentos / AETQ / ARGR
Coordenador do Comitê de Investimentos
ANBIMA CPA-20

Cientes:

Tatiana Ferreira

Assessora de Controle Interno e Ouvidoria
Membro do Comitê de Investimentos
ANBIMA CPA-20

Átila Einstein

Participante do PREV-CE
Membro do Comitê de Investimentos
ANBIMA CPA-20; APIMEC CGRPPS

Liano Levy

Diretor de Administração e TI
Membro do Comitê de Investimentos
ANBIMA CPA-20

Robson Fontoura

Diretor Presidente
Membro do Comitê de Investimentos
ANBIMA CPA-20

ANEXOS

ANEXO I - RENTABILIDADE E INDICADORES

ANEXO II – COMPOSIÇÃO DAS CARTEIRAS

ANEXO III – CONSOLIDAÇÃO DE ATIVOS - TÍTULOS PÚBLICOS

ANEXO IV – CONSOLIDAÇÃO DE ATIVOS - DEPÓSITOS A PRAZO E OUTROS TÍTULOS DE IF

ANEXO V – CONSOLIDAÇÃO DE ATIVOS - TÍTULOS DO AGRONEGÓCIO E DE CRÉDITO PRIVADO

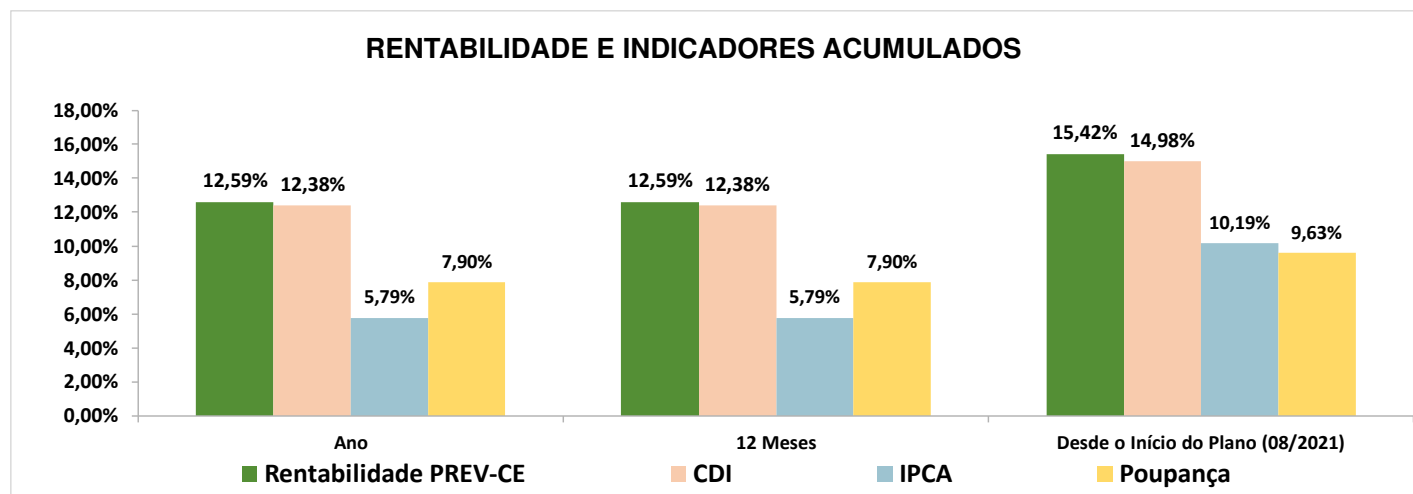
ANEXO I – RENTABILIDADE E INDICADORES

Plano de Previdência Complementar dos Servidores do Estado do Ceará (PREV-CE) Rentabilidade da Carteira de Investimentos - Fase Inicial de Operação Exercício de 2022

Descrição	Mensal												Acumulada		
	JAN	FEV	MAR	ABR	MAI	JUN	JUL	AGO	SET	OUT	NOV	DEZ	Ano	12 Meses	Desde o Início do Plano (08/2021)
Rentabilidade PREV-CE	0,79%	0,81%	0,99%	0,83%	1,03%	1,03%	0,97%	1,11%	1,06%	1,08%	1,03%	1,19%	12,59%	12,59%	15,42%
CDI	0,73%	0,76%	0,93%	0,83%	1,03%	1,02%	1,03%	1,17%	1,07%	1,02%	1,02%	1,12%	12,38%	12,38%	14,98%
IPCA	0,54%	1,01%	1,62%	1,06%	0,47%	0,67%	-0,68%	-0,36%	-0,29%	0,59%	0,41%	0,62%	5,79%	5,79%	10,19%
Poupança	0,56%	0,50%	0,60%	0,56%	0,67%	0,65%	0,66%	0,74%	0,68%	0,65%	0,65%	0,71%	7,90%	7,90%	9,63%

Fontes: CE-Prevcom (Rentabilidade PREV-CE); BACEN (CDI); IBGE (IPCA).

Nota: Elaboração CE-Prevcom.



ANEXO I – RENTABILIDADE E INDICADORES

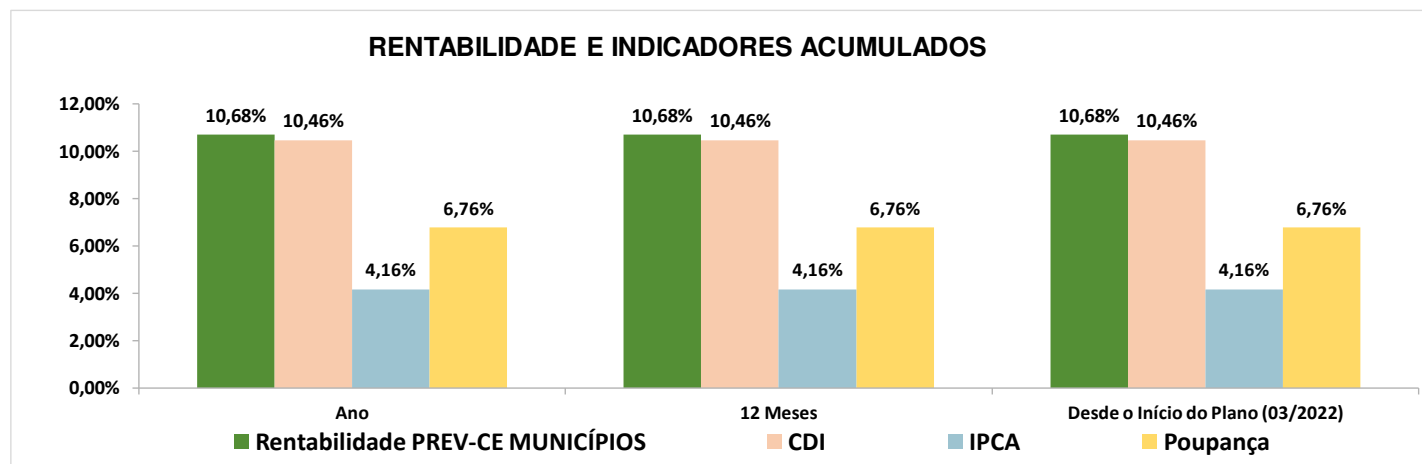
Plano de Previdência Complementar dos Municípios do Estado do Ceará (PREV-CE MUNICÍPIOS) Rentabilidade da Carteira de Investimentos - Fase Inicial de Operação Exercício de 2022

Descrição	Mensal												Acumulada		
	JAN	FEV	MAR	ABR	MAI	JUN	JUL	AGO	SET	OUT	NOV	DEZ	Ano	12 Meses	Desde o Início do Plano (03/2022)
Rentabilidade PREV-CE MUNICÍPIOS	-	-	0,72%	0,78%	1,09%	1,07%	1,01%	1,19%	1,11%	1,03%	1,04%	1,16%	10,68%	10,68%	10,68%
CDI	-	-	0,69%	0,83%	1,03%	1,02%	1,03%	1,17%	1,07%	1,02%	1,02%	1,12%	10,46%	10,46%	10,46%
IPCA	-	-	1,62%	1,06%	0,47%	0,67%	-0,68%	-0,36%	-0,29%	0,59%	0,41%	0,62%	4,16%	4,16%	4,16%
Poupança	-	-	0,60%	0,56%	0,67%	0,65%	0,66%	0,74%	0,68%	0,65%	0,65%	0,71%	6,76%	6,76%	6,76%

Fontes: CE-Prevcom (Rentabilidade PREV-CE MUNICÍPIOS); BACEN (CDI); IBGE (IPCA).

Notas: (1) Elaboração CE-Prevcom.

(2) Em 03/2022, a rentabilidade do PREV-CE MUNICÍPIOS se refere ao período de 08/03/2022, data da primeira aplicação dos recursos, a 31/03/2022. Para fins de comparação, calculou-se a taxa equivalente do CDI para o mesmo período, com base no CDI de 03/2022, correspondente a 0,93%.



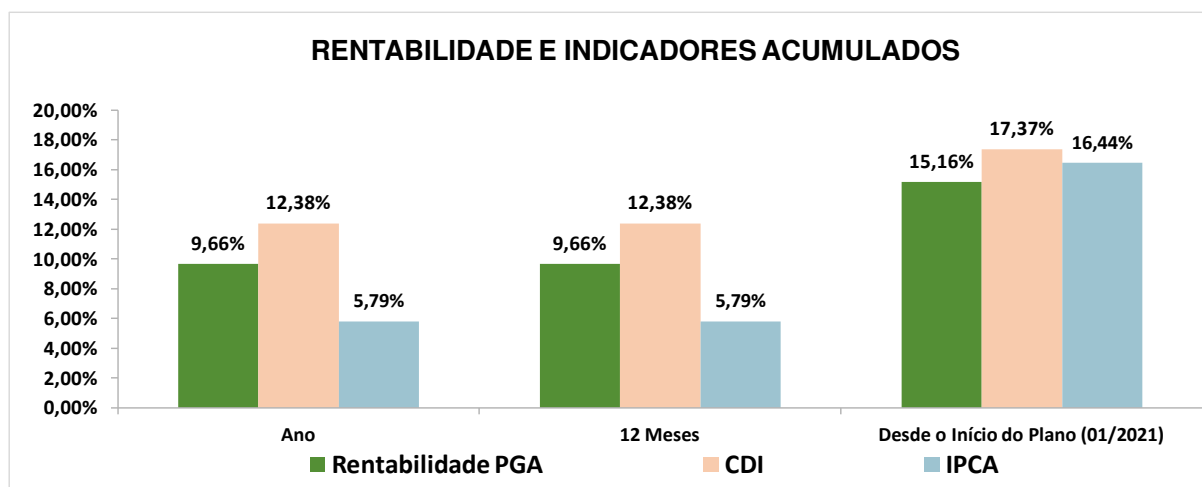
ANEXO I – RENTABILIDADE E INDICADORES

Plano de Gestão Administrativa (PGA) Rentabilidade da Carteira de Investimentos Exercício de 2022

Descrição	Mensal												Acumulada		
	JAN	FEV	MAR	ABR	MAI	JUN	JUL	AGO	SET	OUT	NOV	DEZ	Ano	12 Meses	Desde o Início do Plano (01/2021)
Rentabilidade PGA	0,09%	1,09%	2,35%	1,39%	0,84%	0,32%	-0,13%	-0,01%	0,50%	1,84%	-0,23%	1,24%	9,66%	9,66%	15,16%
CDI	0,73%	0,76%	0,93%	0,83%	1,03%	1,02%	1,03%	1,17%	1,07%	1,02%	1,02%	1,12%	12,38%	12,38%	17,37%
IPCA	0,54%	1,01%	1,62%	1,06%	0,47%	0,67%	-0,68%	-0,36%	-0,29%	0,59%	0,41%	0,62%	5,79%	5,79%	16,44%

Fontes: CE-Prevcom (Rentabilidade PGA); BACEN (CDI); IBGE (IPCA).

Nota: Elaboração CE-Prevcom.





ANEXO II – COMPOSIÇÃO DAS CARTEIRAS

Investimentos do PREV-CE

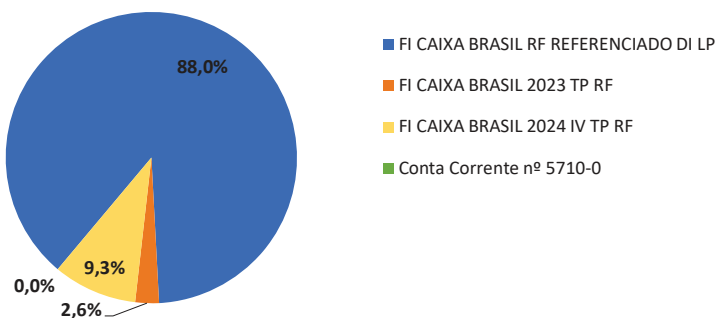
Anexo II.a - Carteira por Fundo de Investimento e Conta Corrente 12/2022

Instituição	Segmento	Fundo de Investimento / Conta Corrente	Valor (R\$)	Participação
CEF	Renda Fixa	FI CAIXA BRASIL RF REFERENCIADO DI LP	5.155.670,11	88,05%
CEF	Renda Fixa	FI CAIXA BRASIL 2023 TP RF	154.182,29	2,63%
CEF	Renda Fixa	FI CAIXA BRASIL 2024 IV TP RF	545.435,20	9,32%
CEF	Disponibilidade	Conta Corrente nº 5710-0	103,83	0,00%
TOTAL			5.855.391,43	100,00%

Fonte: Extratos bancários emitidos pela Caixa Econômica Federal.

Notas: (1) Elaboração CE-Prevcom;

(2) Os valores em disponibilidade se referem a ingresso de recursos ocorridos no último dia do mês, antes da correspondente aplicação.





ANEXO II – COMPOSIÇÃO DAS CARTEIRAS

Investimentos do PREV-CE

Anexo II.b - Carteira por Fundo de Investimento e Detalhamento dos Ativos
12/2022

FUNDO DE INVESTIMENTO		Valor (R\$)
TIPO DE ATIVO		
TIPO DE APLICAÇÃO		
FI CAIXA BRASIL 2023 TP RF		154.182,29
Outros		-7,82
Disponibilidades		0,42
Valores a pagar		-8,26
Valores a receber		0,02
Título público federal		154.190,11
Operações Compromissadas		196,92
Títulos Públicos		153.993,19
FI CAIXA BRASIL 2024 IV TP RF		545.435,20
Outros		-28,06
Disponibilidades		1,76
Valores a pagar		-29,91
Valores a receber		0,09
Título público federal		545.463,26
Operações Compromissadas		2.432,53
Títulos Públicos		543.030,72
FI CAIXA BRASIL RF REFERENCIADO DI LP		5.155.670,11
CDB/ RDB		384.147,52
Depósitos a prazo e outros títulos de IF		384.147,52
Debênture simples		452.189,26
Debêntures		452.189,26
DPGE		18.671,65
Depósitos a prazo e outros títulos de IF		18.671,65
Letra Financeira		1.448.441,48
Depósitos a prazo e outros títulos de IF		1.448.441,48
Outros		3.787,49
Disponibilidades		4.051,61
Valores a pagar		-264,32
Valores a receber		0,20
Título público federal		2.848.432,71
Operações Compromissadas		1.437.020,84
Títulos Públicos		1.411.411,87

Fonte: CVM (arquivos de dados da Composição e Diversificação das Aplicações - CDA)

Nota: Elaboração CE-Prevcom.

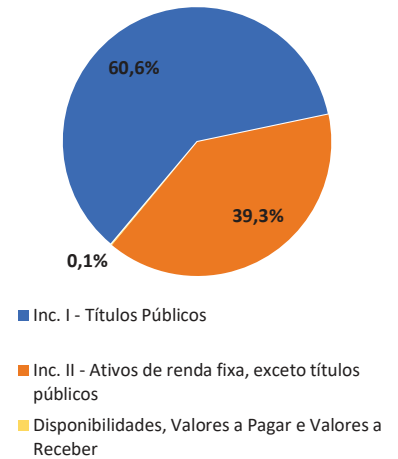


ANEXO II – COMPOSIÇÃO DAS CARTEIRAS

Investimentos do PREV-CE

Anexo II.c - Compliance dos Investimentos e Enquadramento Legal - Resolução CMN N° 4.994/2022 12/2022

SEGMENTO			
MODALIDADE		Valor (R\$)	% Observado
TIPO DE ATIVO			
Art. 21 - Renda Fixa		5.855.391,43	100,00%
I.a - Títulos da dívida pública mobiliária federal interna		3.548.086,08	60,60%
Título público federal		3.548.086,08	60,60%
II.a - Ativos financeiros de RF de instituições financeiras autorizadas		1.851.260,65	31,62%
CDB/ RDB		384.147,52	6,56%
DPGE		18.671,65	0,32%
Letra Financeira		1.448.441,48	24,74%
II.b - Ativos financeiros de RF de sociedade por ações de capital aberto		452.189,26	7,72%
Debênture simples		452.189,26	7,72%
Disponibilidades, Valores a Pagar e Valores a Receber		3.855,44	0,07%
Outros		3.751,61	0,06%
Conta Corrente		103,83	0,00%
TOTAL DA CARTEIRA		5.855.391,43	100,00%



RES. CMN N° 4.994/2022	Valor (R\$)	% Observado	Limite Legal	Limite do Plano	Status
Art.21 - Renda Fixa	5.855.391,43	100,00%	100,00%	100,00%	OK
Inc. I - Títulos Públicos	3.548.086,08	60,60%	100,00%	100,00%	OK
Inc. II - Ativos de renda fixa, exceto títulos públicos	2.303.449,91	39,34%	80,00%	60,00%	OK
Disponibilidades, Valores a Pagar e Valores a Receber	3.855,44	0,07%	-	-	-

Fonte: Comissão de Valores Mobiliários - CVM (arquivos de dados da Composição e Diversificação das Aplicações - CDA)

Nota: Elaboração CE-Prevcom.



ANEXO II – COMPOSIÇÃO DAS CARTEIRAS

Investimentos do PREV-CE MUNICÍPIOS

Anexo II.a - Carteira por Fundo de Investimento e Conta Corrente

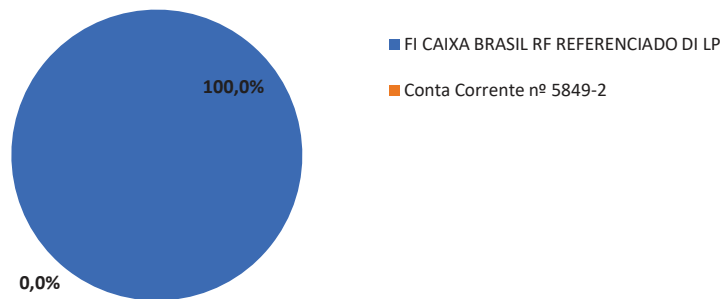
12/2022

Instituição	Segmento	Fundo de Investimento / Conta Corrente	Valor (R\$)	Participação
CEF	Renda Fixa	FI CAIXA BRASIL RF REFERENCIADO DI LP	127.497,75	100,00%
CEF	Disponibilidade	Conta Corrente nº 5849-2	0,00	0,00%
TOTAL			127.497,75	100,00%

Fonte: Extratos bancários emitidos pela Caixa Econômica Federal.

Notas: (1) Elaboração CE-Prevcom;

(2) Os valores em disponibilidade se referem a ingresso de recursos ocorridos no último dia do mês, antes da correspondente aplicação.





ANEXO II – COMPOSIÇÃO DAS CARTEIRAS

Investimentos do PREV-CE MUNICÍPIOS

Anexo II.b - Carteira por Fundo de Investimento e Detalhamento dos Ativos
12/2022

FUNDO DE INVESTIMENTO	
TIPO DE ATIVO	Valor (R\$)
TIPO DE APLICAÇÃO	
FI CAIXA BRASIL RF REFERENCIADO DI LP	127.497,75
CDB/ RDB	9.499,82
Depósitos a prazo e outros títulos de IF	9.499,82
Debênture simples	11.182,47
Debêntures	11.182,47
DPGE	461,74
Depósitos a prazo e outros títulos de IF	461,74
Letra Financeira	35.819,40
Depósitos a prazo e outros títulos de IF	35.819,40
Outros	93,66
Disponibilidades	100,19
Valores a pagar	-6,54
Valores a receber	0,00
Título público federal	70.440,65
Operações Compromissadas	35.536,98
Títulos Públicos	34.903,68

Fonte: CVM (arquivos de dados da Composição e Diversificação das Aplicações - CDA)

Nota: Elaboração CE-Prevcom.

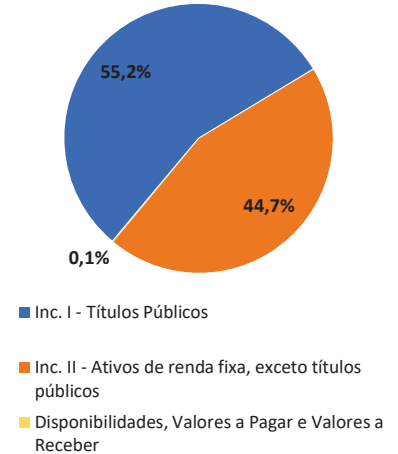


ANEXO II – COMPOSIÇÃO DAS CARTEIRAS

Investimentos do PRE-CE MUNICÍPIOS

Anexo II.c - Compliance dos Investimentos e Enquadramento Legal - Resolução CMN N° 4.994/2022 12/2022

SEGMENTO			
MODALIDADE		Valor (R\$)	% Observado
TIPO DE ATIVO			
Art. 21 - Renda Fixa		127.497,75	100,00%
I.a - Títulos da dívida pública mobiliária federal interna		70.440,65	55,25%
Título público federal		70.440,65	55,25%
II.a - Ativos financeiros de RF de instituições financeiras autorizadas		45.780,97	35,91%
CDB/ RDB		9.499,82	7,45%
DPGE		461,74	0,36%
Letra Financeira		35.819,40	28,09%
II.b - Ativos financeiros de RF de sociedade por ações de capital aberto		11.182,47	8,77%
Debênture simples		11.182,47	8,77%
Disponibilidades, Valores a Pagar e Valores a Receber		93,66	0,07%
Outros		93,66	0,07%
Conta Corrente		0,00	0,00%
TOTAL DA CARTEIRA		127.497,75	100,00%



RES. CMN N° 4.994/2022	Valor (R\$)	% Observado	Limite Legal	Limite do Plano	Status
Art.21 - Renda Fixa	127.497,75	100,00%	100,00%	100,00%	OK
Inc. I - Títulos Públicos	70.440,65	55,25%	100,00%	100,00%	OK
Inc. II - Ativos de renda fixa, exceto títulos públicos	56.963,44	44,68%	80,00%	60,00%	OK
Disponibilidades, Valores a Pagar e Valores a Receber	93,66	0,07%	-	-	-

Fonte: Comissão de Valores Mobiliários - CVM (arquivos de dados da Composição e Diversificação das Aplicações - CDA)

Nota: Elaboração CE-Prevcom.



ANEXO II – COMPOSIÇÃO DAS CARTEIRAS

Investimentos do PGA

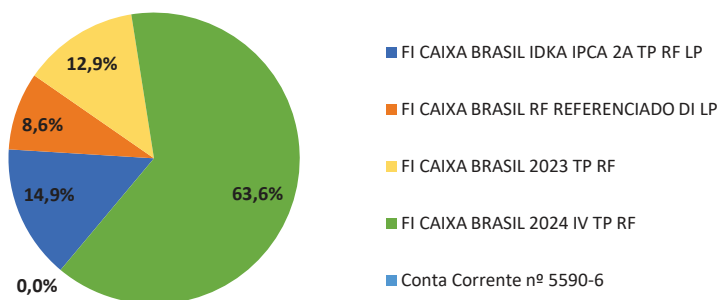
Anexo II.a - Carteira por Fundo de Investimento e Conta Corrente 12/2022

Instituição	Segmento	Fundo de Investimento / Conta Corrente	Valor (R\$)	Participação
CEF	Renda Fixa	FI CAIXA BRASIL IDKA IPCA 2A TP RF LP	3.605.872,51	14,88%
CEF	Renda Fixa	FI CAIXA BRASIL RF REFERENCIADO DI LP	2.094.878,58	8,65%
CEF	Renda Fixa	FI CAIXA BRASIL 2023 TP RF	3.116.191,53	12,86%
CEF	Renda Fixa	FI CAIXA BRASIL 2024 IV TP RF	15.413.907,18	63,61%
CEF	Disponibilidade	Conta Corrente nº 5590-6	0,00	0,00%
TOTAL			24.230.849,80	100,00%

Fonte: Extratos bancários emitidos pela Caixa Econômica Federal.

Notas: (1) Elaboração CE-Prevcom;

(2) Os valores em disponibilidade se referem a ingresso de recursos ocorridos no último dia do mês, antes da correspondente aplicação.





ANEXO II – COMPOSIÇÃO DAS CARTEIRAS

Investimentos do PGA

Anexo II.b - Carteira por Fundo de Investimento e Detalhamento dos Ativos
12/2022

FUNDO DE INVESTIMENTO		
TIPO DE ATIVO		Valor (R\$)
TIPO DE APLICAÇÃO		
FI CAIXA BRASIL 2023 TP RF		3.116.191,53
Outros		-158,12
Disponibilidades		8,50
Valores a pagar		-167,03
Valores a receber		0,42
Título público federal		3.116.349,65
Operações Compromissadas		3.980,03
Títulos Públicos		3.112.369,62
FI CAIXA BRASIL 2024 IV TP RF		15.413.907,18
Outros		-792,86
Disponibilidades		49,71
Valores a pagar		-845,12
Valores a receber		2,54
Título público federal		15.414.700,04
Operações Compromissadas		68.743,01
Títulos Públicos		15.345.957,04
FI CAIXA BRASIL IDKA IPCA 2A TP RF LP		3.605.872,51
Futuro de DAP:Cupom de DI x IPCA		0,00
Mercado Futuro - Posições compradas		0,00
Outros		59,08
Disponibilidades		177,37
Valores a pagar		-189,83
Valores a receber		71,54
Título público federal		3.605.813,43
Operações Compromissadas		105.180,91
Títulos Públicos		3.500.632,52
FI CAIXA BRASIL RF REFERENCIADO DI LP		2.094.878,58
CDB/ RDB		156.088,81
Depósitos a prazo e outros títulos de IF		156.088,81
Debênture simples		183.735,88
Debêntures		183.735,88
DPGE		7.586,76
Depósitos a prazo e outros títulos de IF		7.586,76
Letra Financeira		588.538,24
Depósitos a prazo e outros títulos de IF		588.538,24
Outros		1.538,95
Disponibilidades		1.646,27
Valores a pagar		-107,40
Valores a receber		0,08
Título público federal		1.157.389,93
Operações Compromissadas		583.897,75
Títulos Públicos		573.492,18

Fonte: CVM (arquivos de dados da Composição e Diversificação das Aplicações - CDA)

Nota: Elaboração CE-Prevcom.

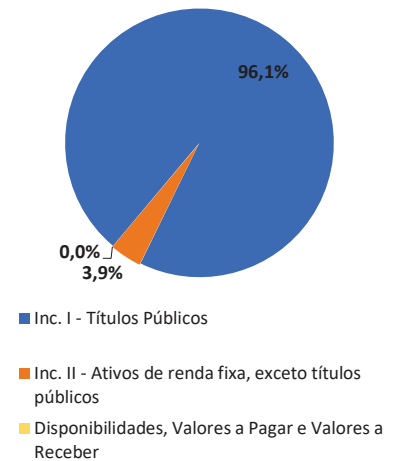


ANEXO II – COMPOSIÇÃO DAS CARTEIRAS

Investimentos do PGA

Anexo II.c - Compliance dos Investimentos e Enquadramento Legal - Resolução CMN N° 4.994/2022 12/2022

SEGMENTO	Valor (R\$)	% Observado
Art. 21 - Renda Fixa	24.230.849,80	100,00%
I.a - Títulos da dívida pública mobiliária federal interna	23.294.253,05	96,13%
Título público federal	23.294.253,05	96,13%
II.a - Ativos financeiros de RF de instituições financeiras autorizadas	752.213,82	3,10%
CDB/ RDB	156.088,81	0,64%
DPGE	7.586,76	0,03%
Letra Financeira	588.538,24	2,43%
II.b - Ativos financeiros de RF de sociedade por ações de capital aberto	183.735,88	0,76%
Debênture simples	183.735,88	0,76%
Disponibilidades, Valores a Pagar e Valores a Receber	647,05	0,00%
Outros	647,05	0,00%
Conta Corrente	0,00	0,00%
Futuro de DAP:Cupom de DI x IPCA	0,00	0,00%
TOTAL DA CARTEIRA	24.230.849,80	100,00%



RES. CMN N° 4.994/2022	Valor (R\$)	% Observado	Limite Legal	Limite do Plano	Status
Art.21 - Renda Fixa	24.230.849,80	100,00%	100,00%	100,00%	OK
Inc. I - Títulos Públicos	23.294.253,05	96,13%	100,00%	100,00%	OK
Inc. II - Ativos de renda fixa, exceto títulos públicos	935.949,70	3,86%	80,00%	60,00%	OK
Disponibilidades, Valores a Pagar e Valores a Receber	647,05	0,00%	-	-	-

Fonte: Comissão de Valores Mobiliários - CVM (arquivos de dados da Composição e Diversificação das Aplicações - CDA)

Nota: Elaboração CE-Prevcom.

ANEXO III – CONSOLIDAÇÃO DE ATIVOS - TÍTULOS PÚBLICOS

Os ativos abaixo relacionados fazem parte das carteiras dos fundos de investimento onde estão aplicados os recursos dos planos administrados pela CE-PREVCOM. Os valores foram proporcionalizados de acordo com a participação dos recursos investidos pelos planos no patrimônio líquido total dos fundos de investimento.

CONSOLIDAÇÃO DE ATIVOS – Títulos Públicos					
PLANO	Tipo de Aplicação	Tipo de Ativo	Tipo de Título Público	Data de Vencimento	Valor Investido
PGA	Títulos Públicos	Título público federal	LETRAS FINANCEIRAS DO TESOURO	01/03/2023	124.214,46
PGA	Títulos Públicos	Título público federal	NOTAS DO TESOURO NACIONAL SERIE B	15/05/2023	3.112.369,62
PGA	Títulos Públicos	Título público federal	LETRAS FINANCEIRAS DO TESOURO	01/09/2023	142.335,96
PGA	Títulos Públicos	Título público federal	LETRAS FINANCEIRAS DO TESOURO	01/03/2024	123.270,15
PGA	Operações Compromissadas	Título público federal	LETRAS DO TESOURO NACIONAL	01/04/2024	105.180,91
PGA	Operações Compromissadas	Título público federal	LETRAS DO TESOURO NACIONAL	01/07/2024	72.723,03
PGA	Títulos Públicos	Título público federal	NOTAS DO TESOURO NACIONAL SERIE B	15/08/2024	16.384.013,40
PGA	Títulos Públicos	Título público federal	LETRAS FINANCEIRAS DO TESOURO	01/09/2024	8.487,51
PGA	Títulos Públicos	Título público federal	LETRAS FINANCEIRAS DO TESOURO	01/03/2025	10.784,75
PGA	Títulos Públicos	Título público federal	NOTAS DO TESOURO NACIONAL SERIE B	15/05/2025	2.445.409,72
PGA	Títulos Públicos	Título público federal	LETRAS FINANCEIRAS DO TESOURO	01/09/2025	11.774,06
PGA	Operações Compromissadas	Título público federal	LETRAS DO TESOURO NACIONAL	01/01/2026	583.897,75
PGA	Títulos Públicos	Título público federal	LETRAS FINANCEIRAS DO TESOURO	01/03/2026	7.373,01
PGA	Títulos Públicos	Título público federal	LETRAS FINANCEIRAS DO TESOURO	01/09/2026	5.668,59
PGA	Títulos Públicos	Título público federal	LETRAS FINANCEIRAS DO TESOURO	01/03/2027	28.321,58
PGA	Títulos Públicos	Título público federal	LETRAS FINANCEIRAS DO TESOURO	01/09/2027	97.934,23

**CE-PREVCOM**FUNDAÇÃO DE PREVIDÊNCIA
COMPLEMENTAR DO ESTADO DO CEARÁ

CONSOLIDAÇÃO DE ATIVOS – Títulos Públicos					
PLANO	Tipo de Aplicação	Tipo de Ativo	Tipo de Título Público	Data de Vencimento	Valor Investido
PGA	Títulos Públicos	Título público federal	LETRAS FINANCEIRAS DO TESOURO	01/09/2028	30.494,30
PREV-CE	Títulos Públicos	Título público federal	LETRAS FINANCEIRAS DO TESOURO	01/03/2023	305.702,10
PREV-CE	Títulos Públicos	Título público federal	NOTAS DO TESOURO NACIONAL SERIE B	15/05/2023	153.993,19
PREV-CE	Títulos Públicos	Título público federal	LETRAS FINANCEIRAS DO TESOURO	01/09/2023	309.675,15
PREV-CE	Títulos Públicos	Título público federal	LETRAS FINANCEIRAS DO TESOURO	01/03/2024	303.378,06
PREV-CE	Operações Compromissadas	Título público federal	LETRAS DO TESOURO NACIONAL	01/07/2024	2.629,46
PREV-CE	Títulos Públicos	Título público federal	NOTAS DO TESOURO NACIONAL SERIE B	15/08/2024	543.030,72
PREV-CE	Títulos Públicos	Título público federal	LETRAS FINANCEIRAS DO TESOURO	01/09/2024	20.888,48
PREV-CE	Títulos Públicos	Título público federal	LETRAS FINANCEIRAS DO TESOURO	01/03/2025	26.542,18
PREV-CE	Títulos Públicos	Título público federal	LETRAS FINANCEIRAS DO TESOURO	01/09/2025	27.354,40
PREV-CE	Operações Compromissadas	Título público federal	LETRAS DO TESOURO NACIONAL	01/01/2026	1.437.020,84
PREV-CE	Títulos Públicos	Título público federal	LETRAS FINANCEIRAS DO TESOURO	01/03/2026	18.145,59
PREV-CE	Títulos Públicos	Título público federal	LETRAS FINANCEIRAS DO TESOURO	01/09/2026	13.950,87
PREV-CE	Títulos Públicos	Título público federal	LETRAS FINANCEIRAS DO TESOURO	01/03/2027	69.701,75
PREV-CE	Títulos Públicos	Título público federal	LETRAS FINANCEIRAS DO TESOURO	01/09/2027	241.024,28
PREV-CE	Títulos Públicos	Título público federal	LETRAS FINANCEIRAS DO TESOURO	01/09/2028	75.049,01
PREV-CE MUNICÍPIOS	Títulos Públicos	Título público federal	LETRAS FINANCEIRAS DO TESOURO	01/03/2023	7.559,90
PREV-CE MUNICÍPIOS	Títulos Públicos	Título público federal	LETRAS FINANCEIRAS DO TESOURO	01/09/2023	7.658,15
PREV-CE MUNICÍPIOS	Títulos Públicos	Título público federal	LETRAS FINANCEIRAS DO TESOURO	01/03/2024	7.502,42
PREV-CE MUNICÍPIOS	Títulos Públicos	Título público federal	LETRAS FINANCEIRAS DO TESOURO	01/09/2024	516,56

**CE-PREVCOM**FUNDAÇÃO DE PREVIDÊNCIA
COMPLEMENTAR DO ESTADO DO CEARÁ

CONSOLIDAÇÃO DE ATIVOS – Títulos Públicos					
PLANO	Tipo de Aplicação	Tipo de Ativo	Tipo de Título Público	Data de Vencimento	Valor Investido
PREV-CE MUNICÍPIOS	Títulos Públicos	Título público federal	LETRAS FINANCEIRAS DO TESOIRO	01/03/2025	656,38
PREV-CE MUNICÍPIOS	Títulos Públicos	Título público federal	LETRAS FINANCEIRAS DO TESOIRO	01/09/2025	676,46
PREV-CE MUNICÍPIOS	Operações Compromissadas	Título público federal	LETRAS DO TESOIRO NACIONAL	01/01/2026	35.536,98
PREV-CE MUNICÍPIOS	Títulos Públicos	Título público federal	LETRAS FINANCEIRAS DO TESOIRO	01/03/2026	448,73
PREV-CE MUNICÍPIOS	Títulos Públicos	Título público federal	LETRAS FINANCEIRAS DO TESOIRO	01/09/2026	345,00
PREV-CE MUNICÍPIOS	Títulos Públicos	Título público federal	LETRAS FINANCEIRAS DO TESOIRO	01/03/2027	1.723,70
PREV-CE MUNICÍPIOS	Títulos Públicos	Título público federal	LETRAS FINANCEIRAS DO TESOIRO	01/09/2027	5.960,44
PREV-CE MUNICÍPIOS	Títulos Públicos	Título público federal	LETRAS FINANCEIRAS DO TESOIRO	01/09/2028	1.855,93

ANEXO IV – CONSOLIDAÇÃO DE ATIVOS - DEPÓSITOS A PRAZO E OUTROS TÍTULOS DE IF

Os ativos abaixo relacionados fazem parte das carteiras dos fundos de investimento onde estão aplicados os recursos dos planos administrados pela CE-PREVCOM. Os valores foram proporcionalizados de acordo com a participação dos recursos investidos pelos planos no patrimônio líquido total dos fundos de investimento.

CONSOLIDAÇÃO DE ATIVOS - Depósitos a Prazo e Outros Títulos de IF					
Plano	Emissor	Agência Classificadora	Grau de Risco	Tipo de Ativo	Valor Investido
PGA	BCO BRADESCO S.A.	FITCH	AAA(BR	Letra Financeira	149.287,69
PGA	BANCO ITAU S.A.	FITCH	AAA(BR	Letra Financeira	127.706,31
PGA	BCO SANTANDER (BRASIL) S.A.	S&P	BRAAA	Letra Financeira	101.669,11
PGA	CAIXA ECONOMICA FEDERAL	FITCH	AA(BRA	CDB/ RDB	67.421,33
PGA	BANCO VOTORANTIM S.A.	MOODY'S	BA2.BR	Letra Financeira	47.875,14
PGA	BANCO SAFRA S.A.	S&P	BRAAA	Letra Financeira	28.583,18
PGA	BCO DAYCOVAL S.A.	FITCH	AA(BRA	Letra Financeira	24.854,92
PGA	BANCO CITIBANK S.A.	FITCH	AAA(BR	Letra Financeira	21.123,14
PGA	BCO ABC BRASIL S.A.	FITCH	AAA(BR	Letra Financeira	15.851,59
PGA	BCO BTG PACTUAL S.A.	FITCH	AA(BRA	CDB/ RDB	15.783,49
PGA	BANCO BNP PARIBAS BRASIL S.A.	S&P	BRAAA	CDB/ RDB	13.172,60
PGA	BCO ABC BRASIL S.A.	FITCH	AAA(BR	CDB/ RDB	13.021,72
PGA	BANCO MERCEDES BENZ DO BRASIL SA	FITCH	AAA(BR	CDB/ RDB	12.223,06
PGA	BANCO GMAC SA	FITCH	AAA(BR	Letra Financeira	11.774,83
PGA	BANCO RCI BRASIL SA			Letra Financeira	11.492,91
PGA	BANCO BNP PARIBAS BRASIL S.A.	S&P	BRAAA	Letra Financeira	10.408,49
PGA	BANCO GMAC SA	FITCH	AAA(BR	CDB/ RDB	8.384,76
PGA	BANCO CNH INDUSTRIAL CAPITAL S/A	FITCH	AAA(BR	Letra Financeira	7.165,65
PGA	BANCO VOLKSWAGEN S.A.	S&P	BRAAA	CDB/ RDB	6.931,12
PGA	BCO DAYCOVAL S.A.	FITCH	AA(BRA	CDB/ RDB	5.867,69
PGA	BANCO MERCEDES BENZ DO BRASIL SA	FITCH	AAA(BR	Letra Financeira	5.399,38
PGA	BCO ALFA DE INVESTIMENTO S.A.	FITCH	AA(BRA	CDB/ RDB	4.943,29
PGA	ITAU UNIBANCO HOLDING S.A.			Letra Financeira	4.807,73
PGA	BANCO TOYOTA DO BRASIL S.A	S&P	BRAAA	Letra Financeira	4.768,29
PGA	BCO MERCANTIL DO BRASIL S.A.	FITCH	BBB-(B	DPGE	4.736,97
PGA	CAIXA ECONOMICA FEDERAL	FITCH	AA(BRA	Letra Financeira	4.407,77
PGA	GOLDMAN SACHS DO BR BCO MULTIPLO S A	FITCH	AAA(BR	CDB/ RDB	4.380,85
PGA	BCO SOFISA S.A.	FITCH	A+(BRA	Letra Financeira	3.537,97

**CE-PREVCOM**FUNDAÇÃO DE PREVIDÊNCIA
COMPLEMENTAR DO ESTADO DO CEARÁ

CONSOLIDAÇÃO DE ATIVOS - Depósitos a Prazo e Outros Títulos de IF					
Plano	Emissor	Agência Classificadora	Grau de Risco	Tipo de Ativo	Valor Investido
PGA	BCO PAN S.A.	FITCH	AA(BRA	CDB/ RDB	3.342,31
PGA	BCO BTG PACTUAL S.A.	FITCH	AA(BRA	Letra Financeira	3.227,13
PGA	BANCO MODAL S.A.	MOODY'S	BAA2.B	DPGE	2.849,80
PGA	BANCO VOLKSWAGEN S.A.	S&P	BRAAA	Letra Financeira	2.074,02
PGA	BANCO BBM S/A	FITCH	AAA(BR	Letra Financeira	1.668,70
PGA	BANCO INDUSTRIAL DO BRASIL S.A.	FITCH	AA-(BR	Letra Financeira	854,28
PGA	BANCO INDUSTRIAL DO BRASIL S.A.	FITCH	AA-(BR	CDB/ RDB	616,61
PREV-CE	BCO BRADESCO S.A.	FITCH	AAA(BR	Letra Financeira	367.409,41
PREV-CE	BANCO ITAU S.A.	FITCH	AAA(BR	Letra Financeira	314.295,84
PREV-CE	BCO SANTANDER (BRASIL) S.A.	S&P	BRAAA	Letra Financeira	250.216,12
PREV-CE	CAIXA ECONOMICA FEDERAL	FITCH	AA(BRA	CDB/ RDB	165.929,50
PREV-CE	BANCO VOTORANTIM S.A.	MOODY'S	BA2.BR	Letra Financeira	117.824,71
PREV-CE	BANCO SAFRA S.A.	S&P	BRAAA	Letra Financeira	70.345,59
PREV-CE	BCO DAYCOVAL S.A.	FITCH	AA(BRA	Letra Financeira	61.170,02
PREV-CE	BANCO CITIBANK S.A.	FITCH	AAA(BR	Letra Financeira	51.985,81
PREV-CE	BCO ABC BRASIL S.A.	FITCH	AAA(BR	Letra Financeira	39.012,09
PREV-CE	BCO BTG PACTUAL S.A.	FITCH	AA(BRA	CDB/ RDB	38.844,47
PREV-CE	BANCO BNP PARIBAS BRASIL S.A.	S&P	BRAAA	CDB/ RDB	32.418,87
PREV-CE	BCO ABC BRASIL S.A.	FITCH	AAA(BR	CDB/ RDB	32.047,52
PREV-CE	BANCO MERCEDES BENZ DO BRASIL SA	FITCH	AAA(BR	CDB/ RDB	30.081,97
PREV-CE	BANCO GMAC SA	FITCH	AAA(BR	Letra Financeira	28.978,83
PREV-CE	BANCO RCI BRASIL SA			Letra Financeira	28.285,00
PREV-CE	BANCO BNP PARIBAS BRASIL S.A.	S&P	BRAAA	Letra Financeira	25.616,15
PREV-CE	BANCO GMAC SA	FITCH	AAA(BR	CDB/ RDB	20.635,58
PREV-CE	BANCO CNH INDUSTRIAL CAPITAL S/A	FITCH	AAA(BR	Letra Financeira	17.635,26
PREV-CE	BANCO VOLKSWAGEN S.A.	S&P	BRAAA	CDB/ RDB	17.058,05
PREV-CE	BCO DAYCOVAL S.A.	FITCH	AA(BRA	CDB/ RDB	14.440,86
PREV-CE	BANCO MERCEDES BENZ DO BRASIL SA	FITCH	AAA(BR	Letra Financeira	13.288,31
PREV-CE	BCO ALFA DE INVESTIMENTO S.A.	FITCH	AA(BRA	CDB/ RDB	12.165,84
PREV-CE	ITAU UNIBANCO HOLDING S.A.			Letra Financeira	11.832,23
PREV-CE	BANCO TOYOTA DO BRASIL S.A	S&P	BRAAA	Letra Financeira	11.735,16
PREV-CE	BCO MERCANTIL DO BRASIL S.A.	FITCH	BBB-(B	DPGE	11.658,07
PREV-CE	CAIXA ECONOMICA FEDERAL	FITCH	AA(BRA	Letra Financeira	10.847,88
PREV-CE	GOLDMAN SACHS DO BR BCO	FITCH	AAA(BR	CDB/ RDB	10.781,64

**CE-PREVCOM**FUNDAÇÃO DE PREVIDÊNCIA
COMPLEMENTAR DO ESTADO DO CEARÁ

CONSOLIDAÇÃO DE ATIVOS - Depósitos a Prazo e Outros Títulos de IF					
Plano	Emissor	Agência Classificadora	Grau de Risco	Tipo de Ativo	Valor Investido
	MULTIPLO S A				
PREV-CE	BCO SOFISA S.A.	FITCH	A+(BRA	Letra Financeira	8.707,25
PREV-CE	BCO PAN S.A.	FITCH	AA(BRA	CDB/ RDB	8.225,70
PREV-CE	BCO BTG PACTUAL S.A.	FITCH	AA(BRA	Letra Financeira	7.942,24
PREV-CE	BANCO MODAL S.A.	MOODY'S	BAA2.B	DPGE	7.013,58
PREV-CE	BANCO VOLKSWAGEN S.A.	S&P	BRAAA	Letra Financeira	5.104,33
PREV-CE	BANCO BBM S/A	FITCH	AAA(BR	Letra Financeira	4.106,81
PREV-CE	BANCO INDUSTRIAL DO BRASIL S.A.	FITCH	AA-(BR	Letra Financeira	2.102,46
PREV-CE	BANCO INDUSTRIAL DO BRASIL S.A.	FITCH	AA-(BR	CDB/ RDB	1.517,52
PREV-CE MUNICÍPIOS	BCO BRADESCO S.A.	FITCH	AAA(BR	Letra Financeira	9.085,89
PREV-CE MUNICÍPIOS	BANCO ITAU S.A.	FITCH	AAA(BR	Letra Financeira	7.772,42
PREV-CE MUNICÍPIOS	BCO SANTANDER (BRASIL) S.A.	S&P	BRAAA	Letra Financeira	6.187,75
PREV-CE MUNICÍPIOS	CAIXA ECONOMICA FEDERAL	FITCH	AA(BRA	CDB/ RDB	4.103,37
PREV-CE MUNICÍPIOS	BANCO VOTORANTIM S.A.	MOODY'S	BA2.BR	Letra Financeira	2.913,76
PREV-CE MUNICÍPIOS	BANCO SAFRA S.A.	S&P	BRAAA	Letra Financeira	1.739,62
PREV-CE MUNICÍPIOS	BCO DAYCOVAL S.A.	FITCH	AA(BRA	Letra Financeira	1.512,71
PREV-CE MUNICÍPIOS	BANCO CITIBANK S.A.	FITCH	AAA(BR	Letra Financeira	1.285,59
PREV-CE MUNICÍPIOS	BCO ABC BRASIL S.A.	FITCH	AAA(BR	Letra Financeira	964,75
PREV-CE MUNICÍPIOS	BCO BTG PACTUAL S.A.	FITCH	AA(BRA	CDB/ RDB	960,61
PREV-CE MUNICÍPIOS	BANCO BNP PARIBAS BRASIL S.A.	S&P	BRAAA	CDB/ RDB	801,71
PREV-CE MUNICÍPIOS	BCO ABC BRASIL S.A.	FITCH	AAA(BR	CDB/ RDB	792,52
PREV-CE MUNICÍPIOS	BANCO MERCEDES BENZ DO BRASIL SA	FITCH	AAA(BR	CDB/ RDB	743,92
PREV-CE MUNICÍPIOS	BANCO GMAC SA	FITCH	AAA(BR	Letra Financeira	716,64
PREV-CE MUNICÍPIOS	BANCO RCI BRASIL SA			Letra Financeira	699,48

**CE-PREVCOM**FUNDAÇÃO DE PREVIDÊNCIA
COMPLEMENTAR DO ESTADO DO CEARÁ

CONSOLIDAÇÃO DE ATIVOS - Depósitos a Prazo e Outros Títulos de IF					
Plano	Emissor	Agência Classificadora	Grau de Risco	Tipo de Ativo	Valor Investido
PREV-CE MUNICÍPIOS	BANCO BNP PARIBAS BRASIL S.A.	S&P	BRAAA	Letra Financeira	633,48
PREV-CE MUNICÍPIOS	BANCO GMAC SA	FITCH	AAA(BR)	CDB/ RDB	510,31
PREV-CE MUNICÍPIOS	BANCO CNH INDUSTRIAL CAPITAL S/A	FITCH	AAA(BR)	Letra Financeira	436,11
PREV-CE MUNICÍPIOS	BANCO VOLKSWAGEN S.A.	S&P	BRAAA	CDB/ RDB	421,84
PREV-CE MUNICÍPIOS	BCO DAYCOVAL S.A.	FITCH	AA(BRA)	CDB/ RDB	357,12
PREV-CE MUNICÍPIOS	BANCO MERCEDES BENZ DO BRASIL SA	FITCH	AAA(BR)	Letra Financeira	328,61
PREV-CE MUNICÍPIOS	BCO ALFA DE INVESTIMENTO S.A.	FITCH	AA(BRA)	CDB/ RDB	300,86
PREV-CE MUNICÍPIOS	ITAU UNIBANCO HOLDING S.A.			Letra Financeira	292,61
PREV-CE MUNICÍPIOS	BANCO TOYOTA DO BRASIL S.A	S&P	BRAAA	Letra Financeira	290,21
PREV-CE MUNICÍPIOS	BCO MERCANTIL DO BRASIL S.A.	FITCH	BBB-(B)	DPGE	288,30
PREV-CE MUNICÍPIOS	CAIXA ECONOMICA FEDERAL	FITCH	AA(BRA)	Letra Financeira	268,26
PREV-CE MUNICÍPIOS	GOLDMAN SACHS DO BR BCO MULTIPLO S A	FITCH	AAA(BR)	CDB/ RDB	266,63
PREV-CE MUNICÍPIOS	BCO SOFISA S.A.	FITCH	A+(BRA)	Letra Financeira	215,33
PREV-CE MUNICÍPIOS	BCO PAN S.A.	FITCH	AA(BRA)	CDB/ RDB	203,42
PREV-CE MUNICÍPIOS	BCO BTG PACTUAL S.A.	FITCH	AA(BRA)	Letra Financeira	196,41
PREV-CE MUNICÍPIOS	BANCO MODAL S.A.	MOODY'S	BAA2.B	DPGE	173,44
PREV-CE MUNICÍPIOS	BANCO VOLKSWAGEN S.A.	S&P	BRAAA	Letra Financeira	126,23
PREV-CE MUNICÍPIOS	BANCO BBM S/A	FITCH	AAA(BR)	Letra Financeira	101,56
PREV-CE MUNICÍPIOS	BANCO INDUSTRIAL DO BRASIL S.A.	FITCH	AA-(BR)	Letra Financeira	51,99
PREV-CE MUNICÍPIOS	BANCO INDUSTRIAL DO BRASIL S.A.	FITCH	AA-(BR)	CDB/ RDB	37,53

ANEXO V – CONSOLIDAÇÃO DE ATIVOS - TÍTULOS DO AGRONEGÓCIO E DE CRÉDITO PRIVADO

Os ativos abaixo relacionados fazem parte das carteiras dos fundos de investimento onde estão aplicados os recursos dos planos administrados pela CE-PREVCOM. Os valores foram proporcionalizados de acordo com a participação dos recursos investidos pelos planos no patrimônio líquido total dos fundos de investimento.

CONSOLIDAÇÃO DE ATIVOS - Títulos do Agronegócio e de Crédito Privado			
Plano	Emissor	Tipo de Ativo	Valor Investido
PGA	B3 S.A. - BRASIL, BOLSA, BALCÃO	Debênture simples	22.108,92
PGA	PETROLEO BRASILEIRO S.A. PETROBRAS	Debênture simples	20.745,58
PGA	HAPVIDA PARTICIPAÇÕES E INVESTIMENTOS S.A.	Debênture simples	9.551,81
PGA	CCR S.A.	Debênture simples	9.245,74
PGA	COPEL GERACAO E TRANSMISSAO S.A.	Debênture simples	8.820,90
PGA	CIELO S.A.	Debênture simples	8.547,73
PGA	LOCALIZA RENT A CAR S.A.	Debênture simples	8.347,18
PGA	NOVA TRANSPORTADORA DO SUDESTE S.A. ç NT	Debênture simples	8.288,25
PGA	ITAUSA INVESTIMENTOS ITAU S.A.	Debênture simples	8.148,59
PGA	CIA ENERGETICA DO RIO GDE NORTE - COSERN	Debênture simples	7.855,25
PGA	COSAN S.A. INDUSTRIA E COMERCIO	Debênture simples	7.646,48
PGA	SENDAS DISTRIBUIDORA S.A.	Debênture simples	7.226,11
PGA	VIBRA ENERGIA S.A.	Debênture simples	6.509,86
PGA	CIA SANEAMENTO BASICO EST SAO PAULO	Debênture simples	6.093,14
PGA	CIA SIDERURGICA NACIONAL	Debênture simples	5.072,55
PGA	DIAGNOSTICOS DA AMERICA S.A.	Debênture simples	4.432,87
PGA	CIA PAULISTA DE FORCA E LUZ	Debênture simples	4.192,91
PGA	TELEFÔNICA BRASIL S.A	Debênture simples	4.080,00
PGA	LOJAS RENNER S.A.	Debênture simples	3.709,80
PGA	CIA PARANAENSE DE ENERGIA - COPEL	Debênture simples	3.474,77
PGA	TUPY S.A.	Debênture simples	3.145,14
PGA	MOVIDA PARTICIPACOES SA	Debênture simples	2.545,30
PGA	INTERVIAS	Debênture simples	2.511,93
PGA	VAMOS LOCAÇÃO DE CAMINHÕES, MÁQUINAS E E	Debênture simples	2.414,29
PGA	TOTAL FLEET S/A	Debênture simples	2.308,20
PGA	LOJAS AMERICANAS S.A.	Debênture simples	2.227,03
PGA	NATURA COSMETICOS S.A.	Debênture simples	1.963,09
PGA	ENERGISA S.A.	Debênture simples	1.452,02
PGA	CONC SIST ANHANG-BANDEIRANT S.A. AUTOBAN	Debênture simples	365,19
PGA	CIA SANEAMENTO DE MINAS GERAIS-COPASA MG	Debênture simples	331,65
PGA	NCF PARTICIPACOES S/A	Debênture simples	249,05

**CE-PREVCOM**FUNDAÇÃO DE PREVIDÊNCIA
COMPLEMENTAR DO ESTADO DO CEARÁ

CONSOLIDAÇÃO DE ATIVOS - Títulos do Agronegócio e de Crédito Privado			
Plano	Emissor	Tipo de Ativo	Valor Investido
PGA	ESTACIO PARTICIPACOES S.A.	Debênture simples	124,57
PREV-CE	B3 S.A. - BRASIL, BOLSA, BALCÃO	Debênture simples	54.411,88
PREV-CE	PETROLEO BRASILEIRO S.A. PETROBRAS	Debênture simples	51.056,60
PREV-CE	HAPVIDA PARTICIPAÇÕES E INVESTIMENTOS S.A.	Debênture simples	23.507,79
PREV-CE	CCR S.A.	Debênture simples	22.754,53
PREV-CE	COPEL GERACAO E TRANSMISSAO S.A.	Debênture simples	21.708,96
PREV-CE	CIELO S.A.	Debênture simples	21.036,68
PREV-CE	LOCALIZA RENT A CAR S.A.	Debênture simples	20.543,09
PREV-CE	NOVA TRANSPORTADORA DO SUDESTE S.A. ¿ NT	Debênture simples	20.398,08
PREV-CE	ITAUSA INVESTIMENTOS ITAU S.A.	Debênture simples	20.054,36
PREV-CE	CIA ENERGETICA DO RIO GDE NORTE - COSERN	Debênture simples	19.332,42
PREV-CE	COSAN S.A. INDUSTRIA E COMERCIO	Debênture simples	18.818,61
PREV-CE	SENDAS DISTRIBUIDORA S.A.	Debênture simples	17.784,06
PREV-CE	VIBRA ENERGIA S.A.	Debênture simples	16.021,31
PREV-CE	CIA SANEAMENTO BASICO EST SAO PAULO	Debênture simples	14.995,73
PREV-CE	CIA SIDERURGICA NACIONAL	Debênture simples	12.483,98
PREV-CE	DIAGNOSTICOS DA AMERICA S.A.	Debênture simples	10.909,67
PREV-CE	CIA PAULISTA DE FORCA E LUZ	Debênture simples	10.319,09
PREV-CE	TELEFÔNICA BRASIL S.A	Debênture simples	10.041,23
PREV-CE	LOJAS RENNER S.A.	Debênture simples	9.130,13
PREV-CE	CIA PARANAENSE DE ENERGIA - COPEL	Debênture simples	8.551,70
PREV-CE	TUPY S.A.	Debênture simples	7.740,44
PREV-CE	MOVIDA PARTICIPACOES SA	Debênture simples	6.264,20
PREV-CE	INTERVIAS	Debênture simples	6.182,06
PREV-CE	VAMOS LOCAÇÃO DE CAMINHÕES, MÁQUINAS E E	Debênture simples	5.941,76
PREV-CE	TOTAL FLEET S/A	Debênture simples	5.680,67
PREV-CE	LOJAS AMERICANAS S.A.	Debênture simples	5.480,91
PREV-CE	NATURA COSMETICOS S.A.	Debênture simples	4.831,32
PREV-CE	ENERGISA S.A.	Debênture simples	3.573,55
PREV-CE	CONC SIST ANHANG-BANDEIRANT S.A. AUTOBAN	Debênture simples	898,75
PREV-CE	CIA SANEAMENTO DE MINAS GERAIS-COPASA MG	Debênture simples	816,21
PREV-CE	NCF PARTICIPACOES S/A	Debênture simples	612,93
PREV-CE	ESTACIO PARTICIPACOES S.A.	Debênture simples	306,57
PREV-CE MUNICÍPIOS	B3 S.A. - BRASIL, BOLSA, BALCÃO	Debênture simples	1.345,58
PREV-CE MUNICÍPIOS	PETROLEO BRASILEIRO S.A. PETROBRAS	Debênture simples	1.262,61
PREV-CE MUNICÍPIOS	HAPVIDA PARTICIPAÇÕES E INVESTIMENTOS S.A.	Debênture simples	581,34

**CE-PREVCOM**FUNDAÇÃO DE PREVIDÊNCIA
COMPLEMENTAR DO ESTADO DO CEARÁ

CONSOLIDAÇÃO DE ATIVOS - Títulos do Agronegócio e de Crédito Privado			
Plano	Emissor	Tipo de Ativo	Valor Investido
PREV-CE MUNICÍPIOS	CCR S.A.	Debênture simples	562,71
PREV-CE MUNICÍPIOS	COPEL GERACAO E TRANSMISSAO S.A.	Debênture simples	536,85
PREV-CE MUNICÍPIOS	CIELO S.A.	Debênture simples	520,23
PREV-CE MUNICÍPIOS	LOCALIZA RENT A CAR S.A.	Debênture simples	508,02
PREV-CE MUNICÍPIOS	NOVA TRANSPORTADORA DO SUDESTE S.A. ç NT	Debênture simples	504,44
PREV-CE MUNICÍPIOS	ITAUSA INVESTIMENTOS ITAU S.A.	Debênture simples	495,94
PREV-CE MUNICÍPIOS	CIA ENERGETICA DO RIO GDE NORTE - COSERN	Debênture simples	478,08
PREV-CE MUNICÍPIOS	COSAN S.A. INDUSTRIA E COMERCIO	Debênture simples	465,38
PREV-CE MUNICÍPIOS	SENDAS DISTRIBUIDORA S.A.	Debênture simples	439,79
PREV-CE MUNICÍPIOS	VIBRA ENERGIA S.A.	Debênture simples	396,20
PREV-CE MUNICÍPIOS	CIA SANEAMENTO BASICO EST SAO PAULO	Debênture simples	370,84
PREV-CE MUNICÍPIOS	CIA SIDERURGICA NACIONAL	Debênture simples	308,72
PREV-CE MUNICÍPIOS	DIAGNOSTICOS DA AMERICA S.A.	Debênture simples	269,79
PREV-CE MUNICÍPIOS	CIA PAULISTA DE FORCA E LUZ	Debênture simples	255,19
PREV-CE MUNICÍPIOS	TELEFÔNICA BRASIL S.A	Debênture simples	248,32
PREV-CE MUNICÍPIOS	LOJAS RENNER S.A.	Debênture simples	225,78
PREV-CE MUNICÍPIOS	CIA PARANAENSE DE ENERGIA - COPEL	Debênture simples	211,48
PREV-CE MUNICÍPIOS	TUPY S.A.	Debênture simples	191,42
PREV-CE MUNICÍPIOS	MOVIDA PARTICIPACOES SA	Debênture simples	154,91
PREV-CE MUNICÍPIOS	INTERVIAS	Debênture simples	152,88
PREV-CE MUNICÍPIOS	VAMOS LOCAÇÃO DE CAMINHÕES, MÁQUINAS E E	Debênture simples	146,94

**CE-PREVCOM**FUNDAÇÃO DE PREVIDÊNCIA
COMPLEMENTAR DO ESTADO DO CEARÁ

CONSOLIDAÇÃO DE ATIVOS - Títulos do Agronegócio e de Crédito Privado			
Plano	Emissor	Tipo de Ativo	Valor Investido
PREV-CE MUNICÍPIOS	TOTAL FLEET S/A	Debênture simples	140,48
PREV-CE MUNICÍPIOS	LOJAS AMERICANAS S.A.	Debênture simples	135,54
PREV-CE MUNICÍPIOS	NATURA COSMETICOS S.A.	Debênture simples	119,48
PREV-CE MUNICÍPIOS	ENERGISA S.A.	Debênture simples	88,37
PREV-CE MUNICÍPIOS	CONC SIST ANHANG-BANDEIRANT S.A. AUTOBAN	Debênture simples	22,23
PREV-CE MUNICÍPIOS	CIA SANEAMENTO DE MINAS GERAIS-COPASA MG	Debênture simples	20,18
PREV-CE MUNICÍPIOS	NCF PARTICIPACOES S/A	Debênture simples	15,16
PREV-CE MUNICÍPIOS	ESTACIO PARTICIPACOES S.A.	Debênture simples	7,58